

## *Konfigurations-, Reservierungs- und Bestellprozess für Tesla-Fahrzeuge mit der Deutschen Leasing*

# Konfiguration und Reservierung eines Tesla-Fahrzeugs

## *Zusammenfassung*

1. Der Interessent trifft eine Auswahl über das entsprechende Modell aus der Tesla-Modellpalette.
2. Für das jeweilige Modell wird anschließend die gewünschte Motorisierung ausgewählt.
3. Anschließend können weitere Konfigurationen wie Wagenfarbe und Innenraumausstattung gewählt werden.
4. Weitere Ausstattungen (Optionen) wie Autopilot und Zubehör wie Winterkompletträder können ebenfalls direkt hinzugewählt werden.
5. Für Deutsche Leasing Kunden/Interessenten muss immer „Geschäftlich“ im Formularkopf ausgewählt werden.
6. Die initialen Adressdaten müssen vom Kunden/Interessenten ausgefüllt werden.
7. Bei Bezahlung sollen Deutsche Leasing Kunden/Interessenten immer die Option „Banküberweisung“ auswählen.
8. Die weiteren Adressdaten müssen ausgefüllt werden.
9. Das Fahrzeug kann nun mit Klicken des „Bestellen“-Button reserviert werden.
10. Nach Abschluss des Bestellprozesses auf [www.tesla.com](http://www.tesla.com) erhält der Kunde eine Bestellbestätigung und eine persönliche Reservierungsnummer (z. B. RN0123456) per Mail oder in seinem myTesla-Account (falls vorhanden).
11. Der Kunde sendet eine Anfrage an die Deutsche Leasing mit folgenden Inhalten:
  - **Originalkonfiguration des Wunschfahrzeuges**
  - **Reservierungsnummer (RN-Nummer)**
12. Die Deutsche Leasing sendet ein Angebot an den Kunden/Interessenten.
13. Akzeptiert der Kunde/Interessent das Angebot, wird ein Vertrag erstellt.
14. Nach Vertragseingang übermittelt die Deutsche Leasing eine Bestellung mit Referenz auf die entsprechende RN-Nummer an Tesla.
15. Tesla generiert eine neue Bestellung für die Deutsche Leasing mit einer neuen Deutsche Leasing RN-Nummer.
16. Die Deutsche Leasing bestätigt dem Kunden die Bestellung seines Fahrzeuges.
17. Der Kunde löscht/storniert seine alte Bestellung per Mail an Tesla oder in seinem myTesla-Account.

# Konfiguration und Reservierung eines Tesla-Fahrzeugs



Eine Fahrzeug-Konfiguration und -Reservierung ist auf zwei Wegen möglich:

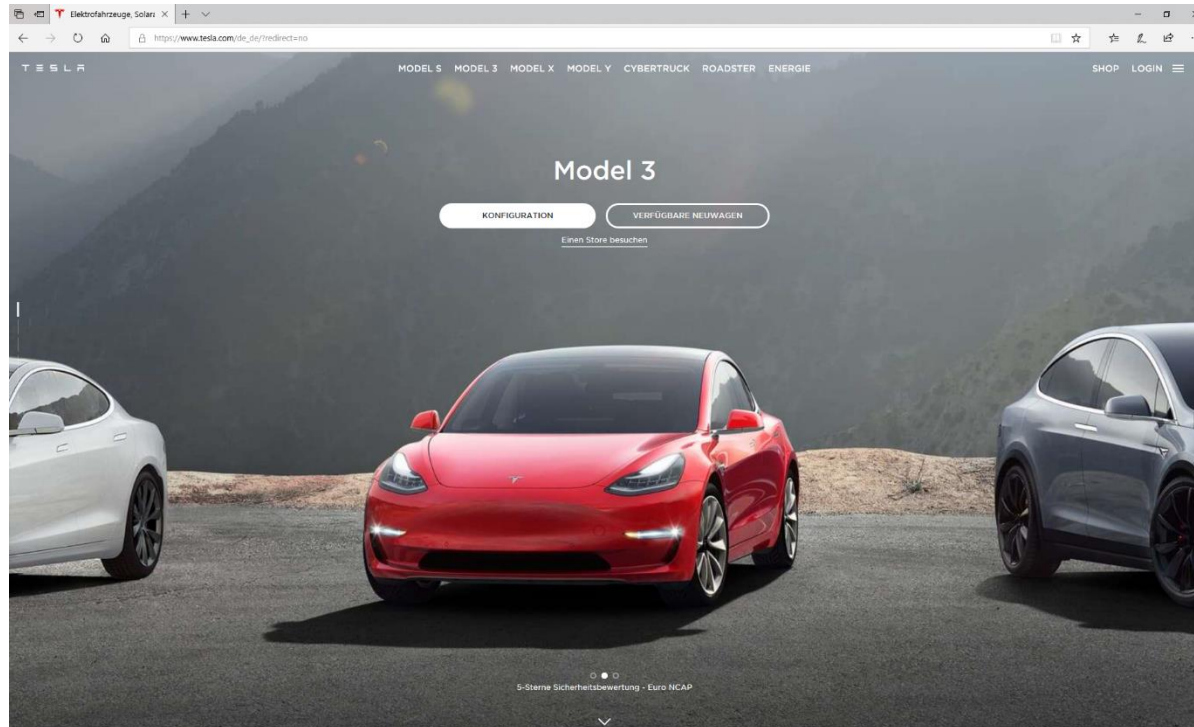
## 1. Im Tesla Store

Hier erhält der Interessent neben der Konfigurationsmöglichkeit auch eine ausführliche Beratung zum Thema Elektromobilität und den Teslafahrzeugen selbst (*für Elektro-/Tesla-Neulinge empfehlenswert*). Alle Standorte sind auf [www.tesla.com](http://www.tesla.com) zu finden.

## 2. Auf der Tesla Website ([www.tesla.com](http://www.tesla.com))

Hier erhält der Interessent die Möglichkeit (analog anderer Herstellerseiten) sich sein Wunschfahrzeug zu konfigurieren und eine Reservierung zu veranlassen (*für Elektro-/Tesla-Kenner empfehlenswert*).

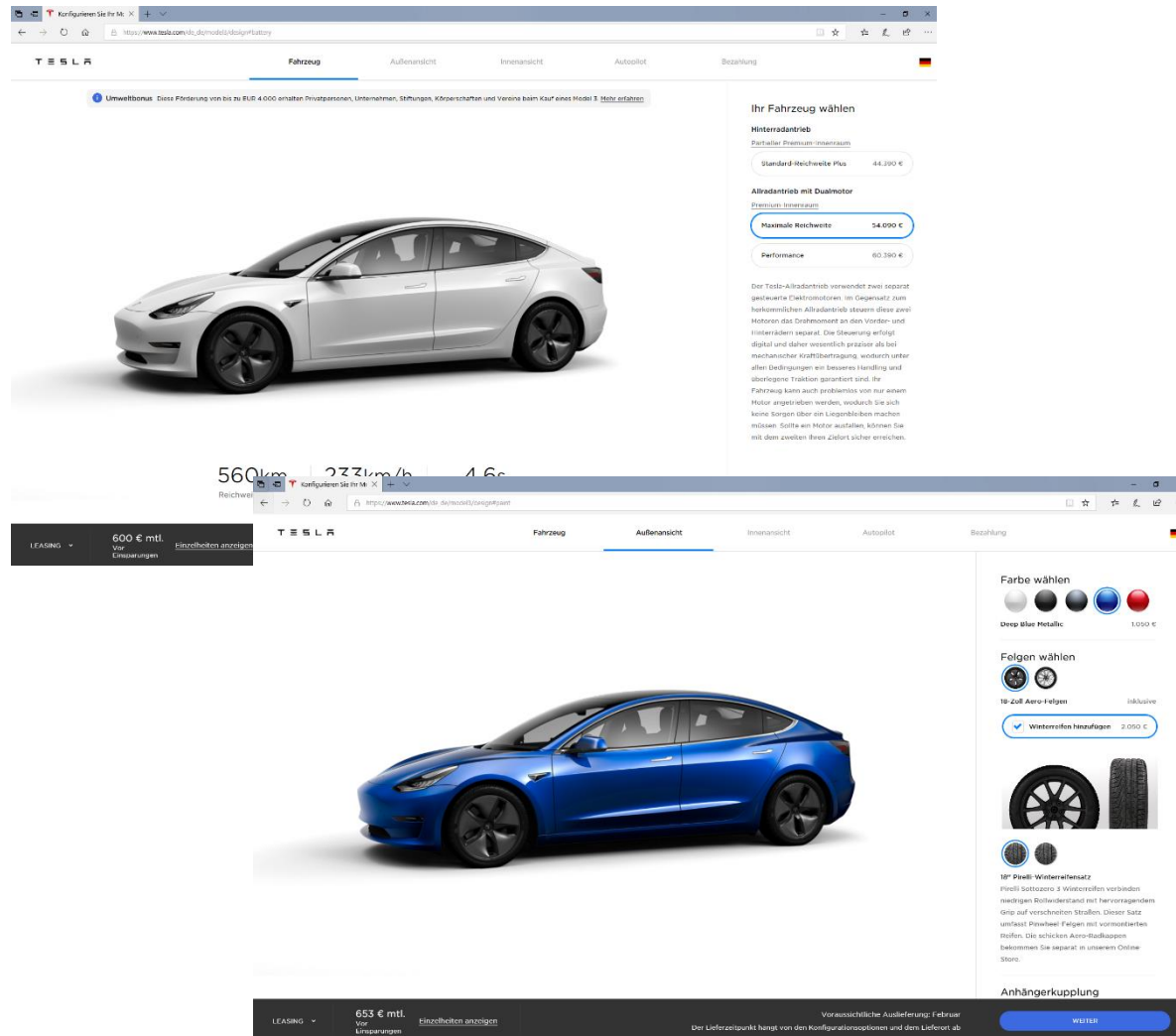
# Konfiguration und Reservierung auf der Tesla Website (www.tesla.com)



1. Der Interessent trifft eine Auswahl über das entsprechende Modell aus der Tesla-Modellpalette.

! Über die Deutsche Leasing sind Finanz- und Full-Service-Leasingangebote für die Modelle S, X, 3 und perspektivisch Y möglich.

# Konfiguration und Reservierung auf der Tesla Website (www.tesla.com)



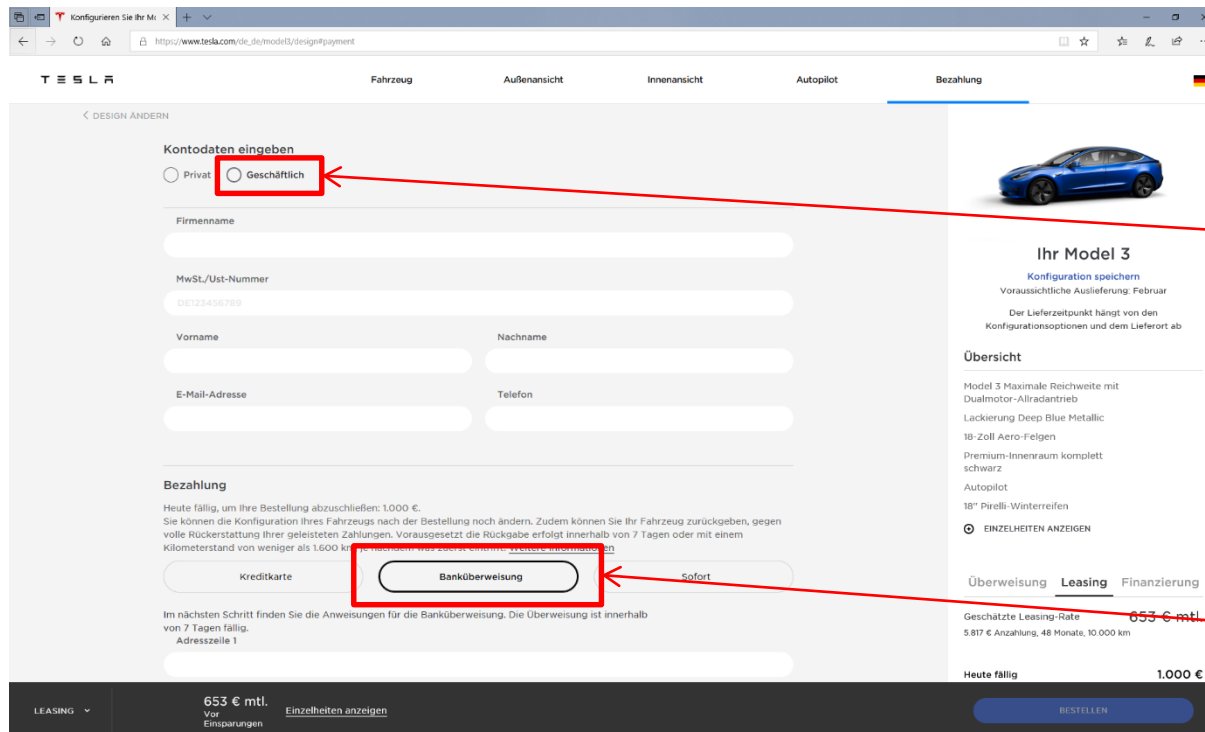
2. Für das jeweilige Modell wird anschließend die gewünschte Motorisierung ausgewählt.

! Tesla S, X und die Performance-Variante des Model 3 sind nicht nach BMU oder BMVI förderfähig (Stand 01.2020)

3. Anschließend können weitere Konfigurationen wie Wagenfarbe und Innenraumausstattung gewählt werden.

4. Weitere Ausstattungen (Optionen) wie Autopilot und Zubehör wie Winterkompletträder können ebenfalls direkt hinzugewählt werden.

# Konfiguration und Reservierung auf der Tesla Website (www.tesla.com)



The screenshot shows the Tesla website's configuration interface. The 'Bezahlung' (Payment) tab is active. Under 'Kontodaten eingeben', the 'Geschäftlich' (Business) option is selected. Under 'Bezahlung', the 'Banküberweisung' (Bank transfer) option is highlighted. The page also displays a blue Tesla Model 3 and various configuration options like 'Ihr Model 3', 'Konfiguration speichern', and 'Übersicht'.

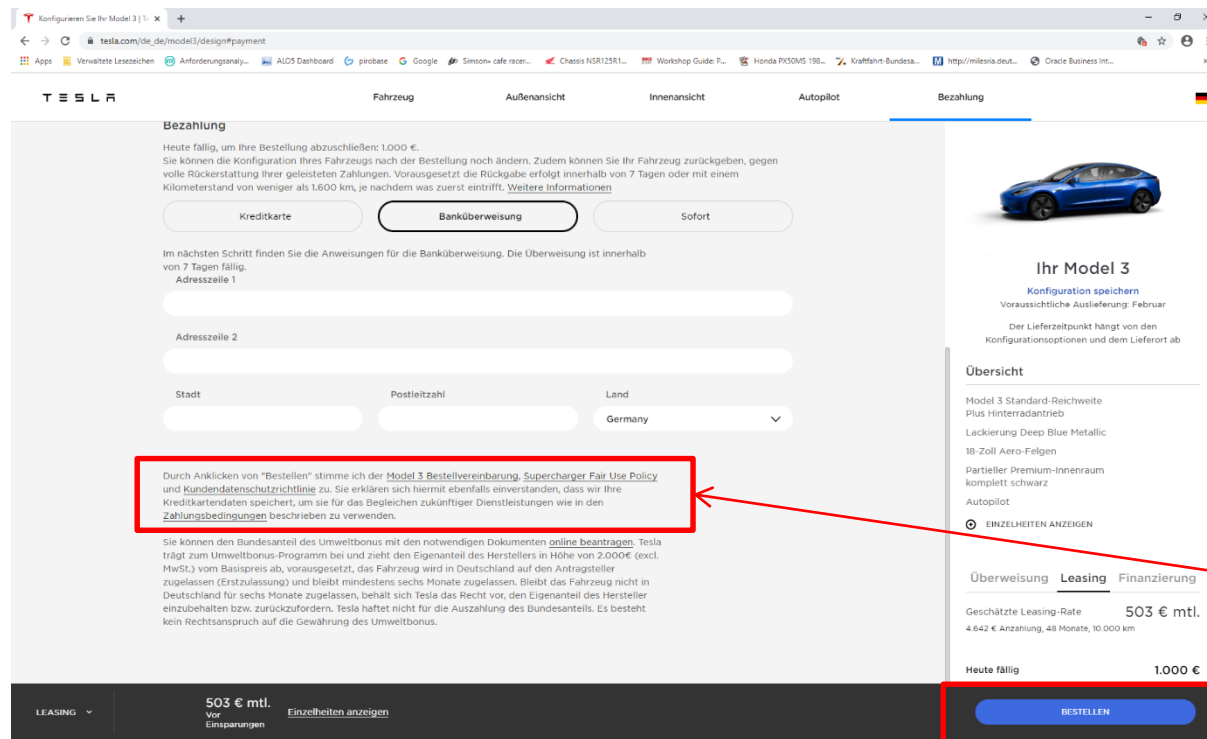
*Nach Finalisierung der Konfiguration kann das Fahrzeug reserviert/bestellt werden.*

5. Für Deutsche Leasing Kunden/Interessenten muss immer „Geschäftlich“ im Formularkopf ausgewählt werden.
6. Die initialen Adressdaten müssen vom Kunden/Interessenten ausgefüllt werden.
7. Bei Bezahlung sollen Deutsche Leasing Kunden/Interessenten immer die Option „Banküberweisung“ auswählen.

! Auf diesem Wege muss keine Anzahlung geleistet werden, da die Deutsche Leasing nach Vertragsabschluss mit Tesla in Kontakt tritt und sich als Leasinggeber akkreditiert.



# Konfiguration und Reservierung auf der Tesla Website (www.tesla.com)



**Bezahlung**

Heute fällig, um Ihre Bestellung abzuschließen: 1.000 €.  
Sie können die Konfiguration Ihres Fahrzeugs nach der Bestellung noch ändern. Zudem können Sie Ihr Fahrzeug zurückgeben, gegen volle Rückerstattung Ihrer geleisteten Zahlungen. Vorausgesetzt die Rückgabe erfolgt innerhalb von 7 Tagen oder mit einem Kilometerstand von weniger als 1.600 km, je nachdem was zuerst eintrifft. [Weitere Informationen](#)

Im nächsten Schritt finden Sie die Anweisungen für die Banküberweisung. Die Überweisung ist innerhalb von 7 Tagen fällig.

Adresszeile 1

Adresszeile 2

Stadt  Postleitzahl  Land

Durch Anklicken von "Bestellen" stimme ich der [Model 3 Bestellvereinbarung](#), [Supercharger Fair Use Policy](#) und [Kundendatenschutzrichtlinie](#) zu. Sie erklären sich hiermit ebenfalls einverstanden, dass wir Ihre Kreditkartendaten speichern, um sie für das Begleichen zukünftiger Dienstleistungen wie in den [Zahlungsbedingungen](#) beschrieben zu verwenden.

Sie können den Bundesanteil des Umweltbonus mit den notwendigen Dokumenten online beantragen. Tesla trägt zum Umweltbonus-Programm bei und zieht den Eigenanteil des Herstellers in Höhe von 2.000€ (excl. MwSt.) vom Basispreis ab, vorausgesetzt, das Fahrzeug wird in Deutschland auf den Antragsteller zugelassen (Erstzulassung) und bleibt mindestens sechs Monate zugelassen. Bleibt das Fahrzeug nicht in Deutschland für sechs Monate zugelassen, behält sich Tesla das Recht vor, den Eigenanteil des Herstellers einzubehalten bzw. zurückzufordern. Tesla haftet nicht für die Auszahlung des Bundesanteils. Es besteht kein Rechtsanspruch auf die Gewährung des Umweltbonus.

**Ihr Model 3**  
[Konfiguration speichern](#)  
Voraussichtliche Auslieferung: Februar  
Der Lieferzeitpunkt hängt von den Konfigurationsoptionen und dem Lieferort ab

**Übersicht**

- Model 3 Standard-Reichweite
- Plus Hinterradantrieb
- Lackierung Deep Blue Metallic
- 18-Zoll Aero-Felgen
- Partieller Premium-Innenraum
- komplett schwarz
- Autopilot

[EINZELHEITEN ANZEIGEN](#)

Überweisung	Leasing	Finanzierung
Geschätzte Leasing-Rate	503 € mtl.	
4.642 € Anzahlung, 48 Monate, 10.000 km		
Heute fällig	1.000 €	

**BESTELLEN**

*Nach Finalisierung der Konfiguration kann das Fahrzeug reserviert/bestellt werden.*

8. Die weiteren Adressdaten müssen ausgefüllt werden.

9. Das Fahrzeug kann nun mit Klicken des „Bestellen“-Button reserviert werden.

! Erst nach Ausfüllen aller Pflichtangaben wird der „Bestellen“-Button aktiviert.

! Mit Klicken auf den „Bestellen“-Button akzeptiert der Kunde/Interessent alle von Tesla aufgeführten Vereinbarungen, Richtlinien und Bedingungen. Diese sollte jeder Kunde/Interessent vorher lesen und prüfen.

! Etwaige mit der Deutschen Leasing getroffenen Vereinbarungen bleiben hiervon unberührt.

# Konfiguration und Reservierung auf der Tesla Website ([www.tesla.com](http://www.tesla.com))



*Nach Finalisierung der Konfiguration kann das Fahrzeug reserviert/bestellt werden.*

10. Nach Abschluss des Bestellprozesses auf [www.tesla.com](http://www.tesla.com) erhält der Kunde eine Bestellbestätigung und eine persönliche Reservierungsnummer (z. B. RN0123456) per Mail oder in seinem myTesla-Account (falls vorhanden).

11. Der Kunde sendet eine Anfrage an die Deutsche Leasing mit folgenden Inhalten:

- Originalkonfiguration des Wunschfahrzeuges
- Reservierungsnummer (RN-Nummer)



## Konfiguration und Reservierung auf der Tesla Website ([www.tesla.com](http://www.tesla.com))



12. Die Deutsche Leasing sendet ein Angebot an den Kunden/Interessenten.

13. Akzeptiert der Kunde/Interessent das Angebot, wird ein Vertrag erstellt.

## Konfiguration und Reservierung auf der Tesla Website ([www.tesla.com](http://www.tesla.com))



14. Nach Vertragseingang übermittelt die Deutsche Leasing eine Bestellung mit Referenz auf die entsprechende RN-Nummer an Tesla.
15. Tesla generiert eine neue Bestellung für die Deutsche Leasing mit einer neuen Deutsche Leasing RN-Nummer.
16. Die Deutsche Leasing bestätigt dem Kunden die Bestellung seines Fahrzeuges.
17. Der Kunde löscht/storniert seine alte Bestellung per Mail an Tesla oder in seinem myTesla Account.

**\*\*\* Ende des Konfigurations-, Reservierungs- und Bestellprozesses \*\*\***